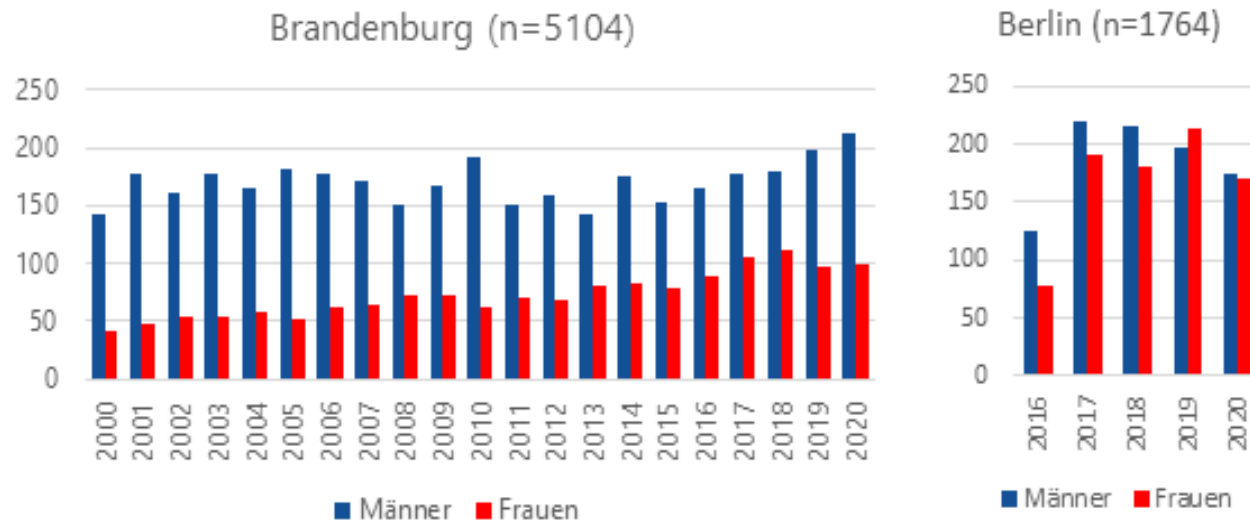
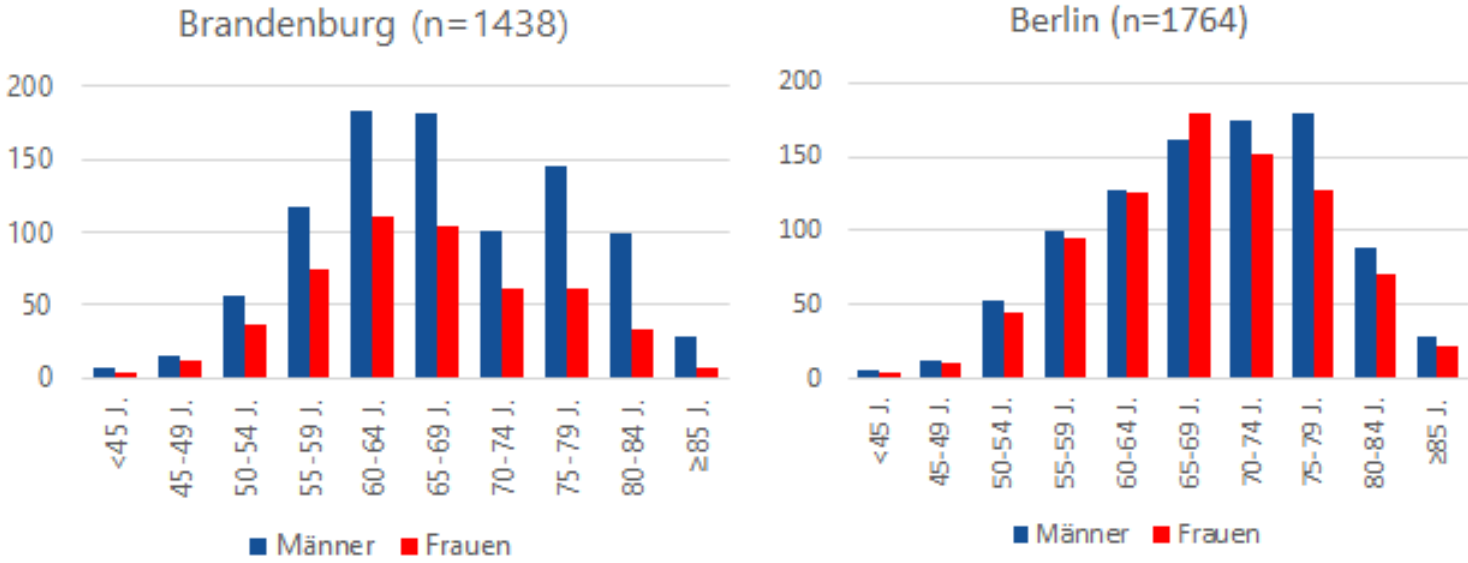


# **Kleinzelliges Lungenkarzinom (SCLC) – Prognoserelevante Faktoren**

# Geschlechtsverteilung nach Wohn-Bundesland

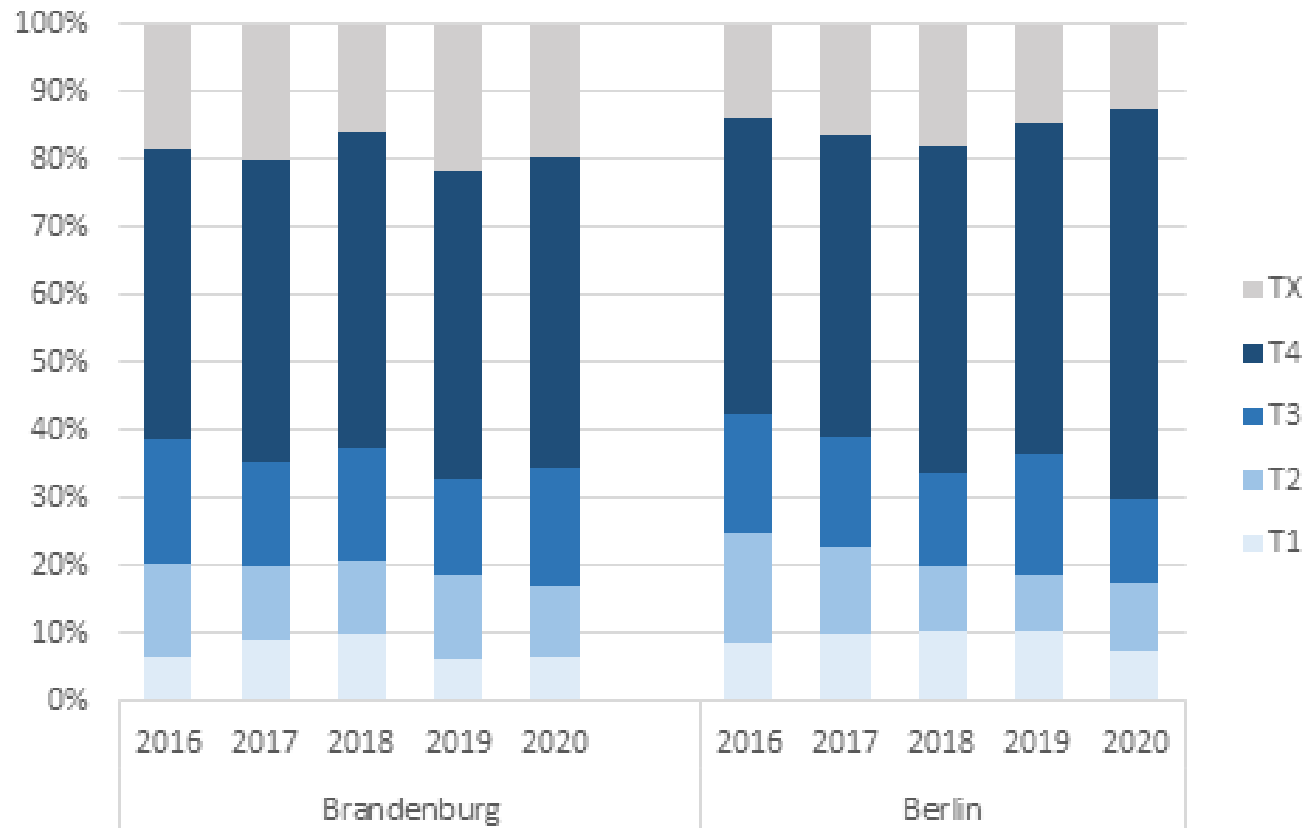


# Altersverteilung nach Wohn-Bundesland und Geschlecht

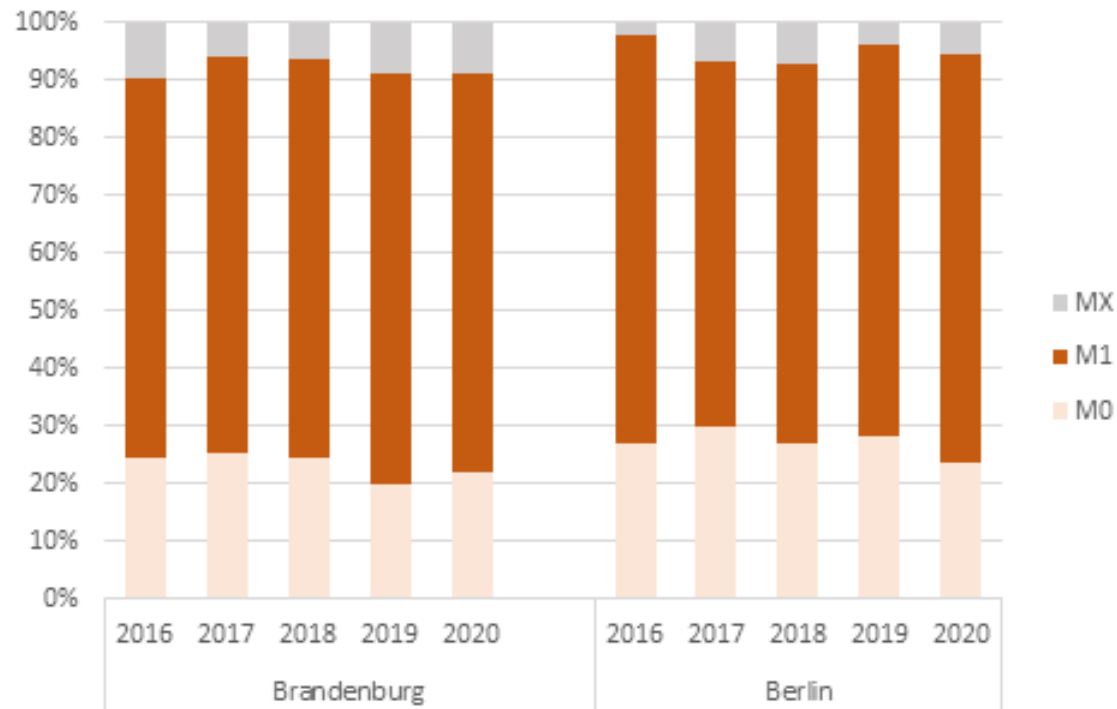


# TNM-Verteilung nach Wohn-Bundesland

Ausschluss von Fällen mit alleiniger Pathologiemeldung:



# Zeitlicher Trend in der Verteilung der klinischen M-Kategorie

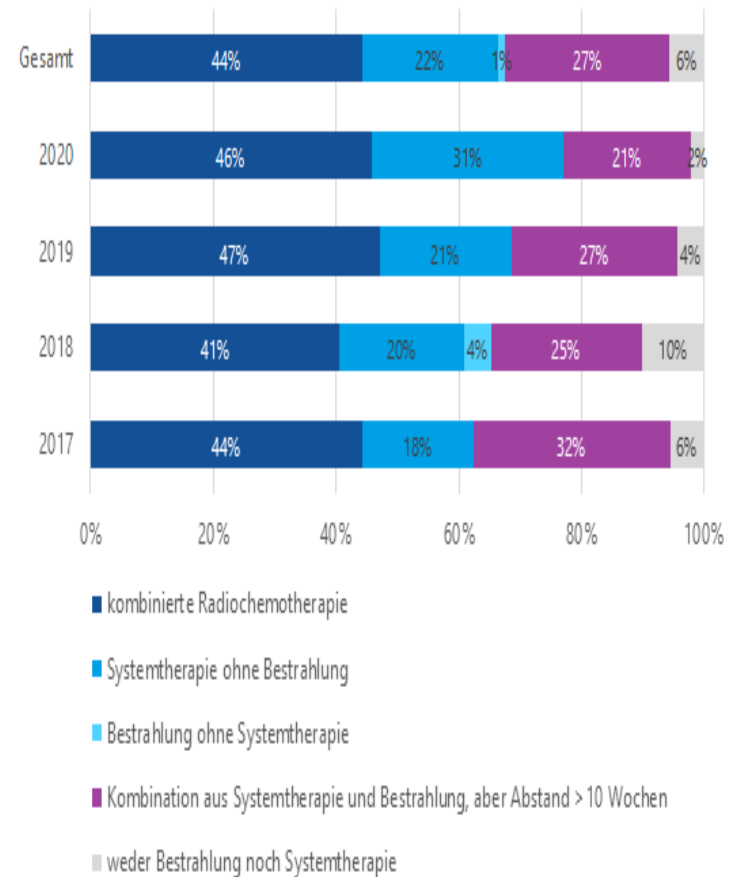
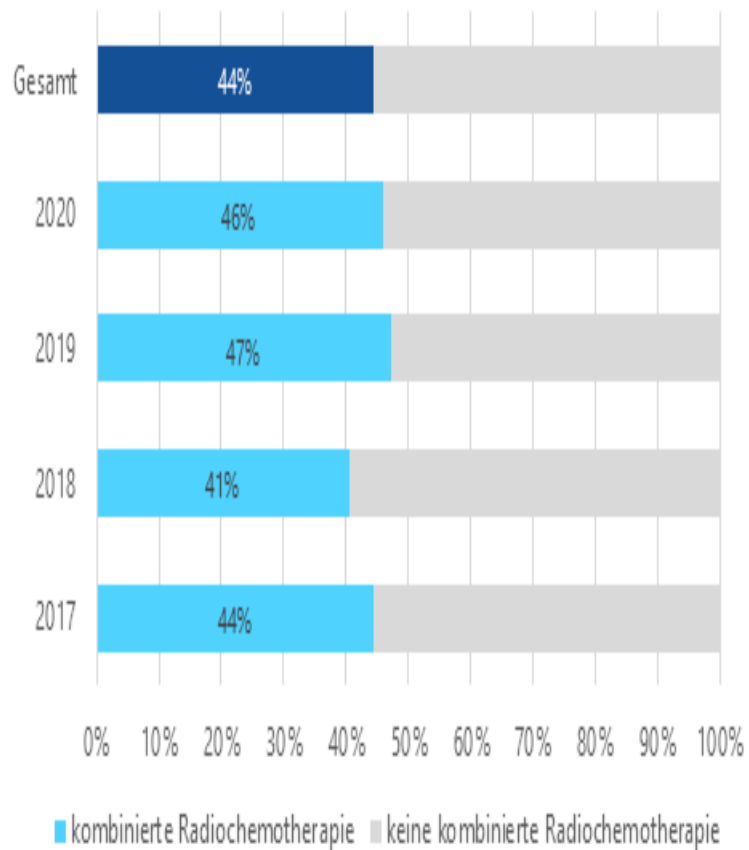


bei Patienten mit SCLC und Wohnort im Bundesland Brandenburg bzw. Berlin Diagnosejahre 2016-2020 (n=3123)

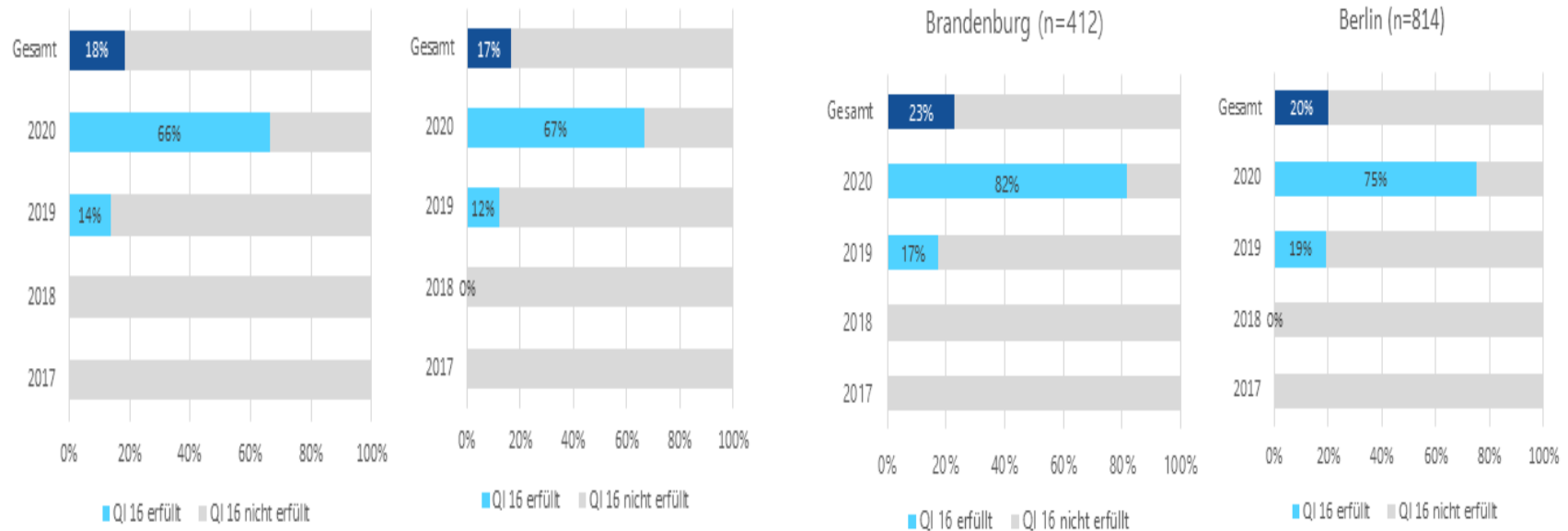
# Therapieformen SCLC

Art der Primärtherapie	Very limited disease	Limited disease	Extensive disease	unbekannt	Gesamt
keine Primärtherapie dokumentiert	1	25	78	25	129
	1,00%	3,60%	4,30%	16,90%	4,70%
nur OP	17	7	1	2	27
	17,00%	1,00%	0,10%	1,40%	1,00%
nur Bestrahlung	12	16	69	15	112
	12,00%	2,30%	3,80%	10,10%	4,00%
nur systemische Therapie	15	209	1015	54	1293
	15,00%	30,20%	55,30%	36,50%	46,60%
OP und Bestrahlung	0	0	1	0	1
	0,00%	0,00%	0,10%	0,00%	0,00%
OP und systemische Therapie	16	7	5	2	30
	16,00%	1,00%	0,30%	1,40%	1,10%
Bestrahlung und systemische Therapie	33	422	663	48	1166
	33,00%	61,00%	36,20%	32,40%	42,00%
OP, Bestrahlung und systemische Therapie	6	6	2	2	16
	6,00%	0,90%	0,10%	1,40%	0,60%
<b>Gesamt</b>	100	692	1834	148	2774
	100,00%	100,00%	100,00%	100,00%	100,00%

# Limited Disease - Therapielandschaft



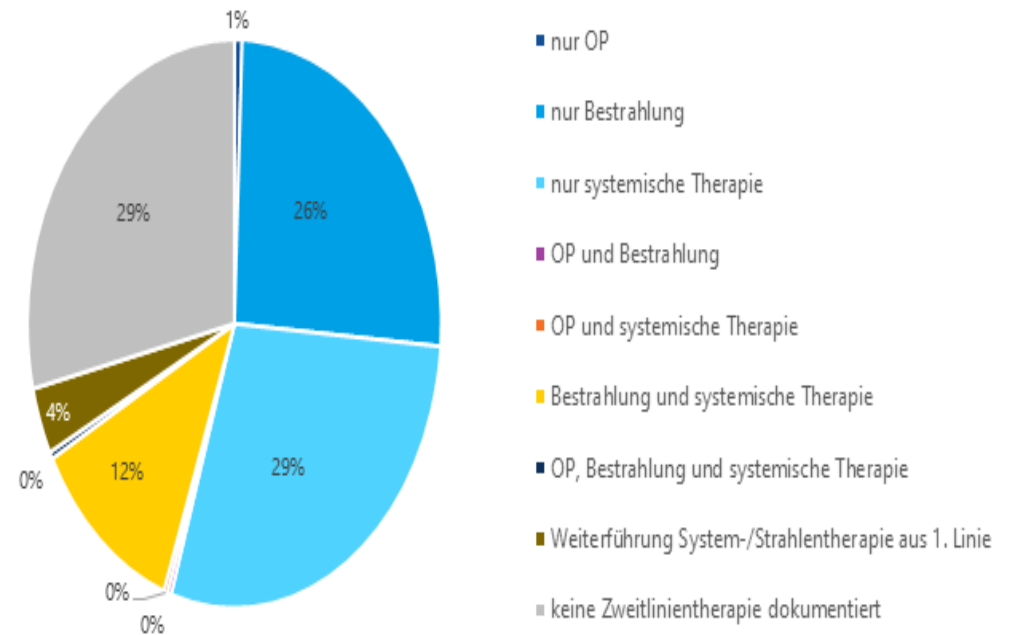
# Chemo-Immuntherapie 1. Linie





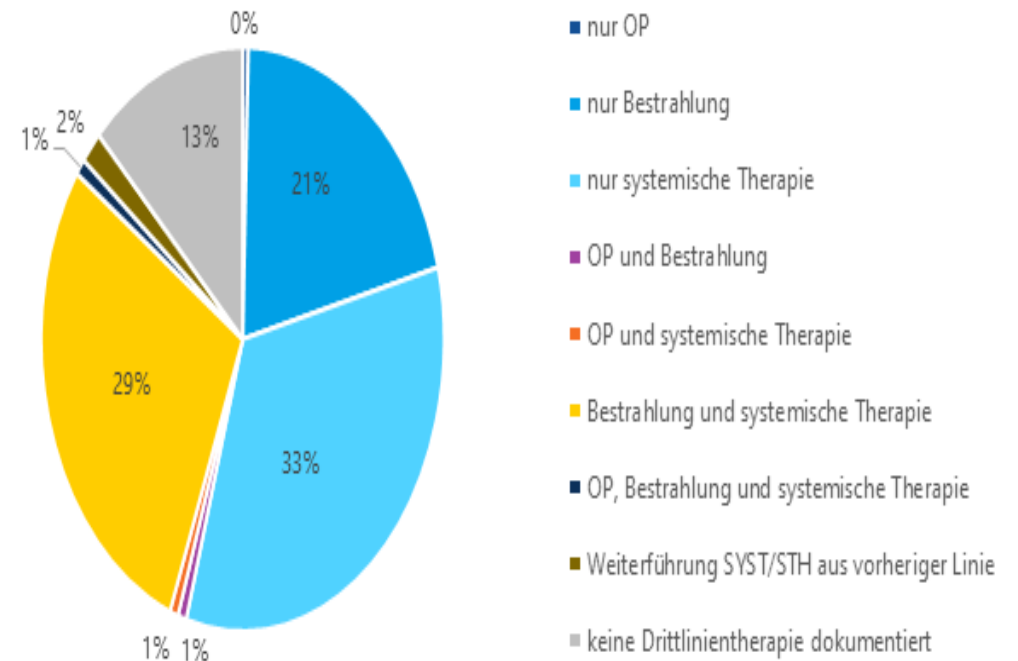
## 2. Linientherapie SCLC

Art der Primärtherapie	Gesamt
keine <u>neue</u> Zweitlinientherapie dokumentiert <sup>B</sup>	384
	32,5%
nur OP	7
	0,6%
nur Bestrahlung	303
	25,7%
nur systemische Therapie	339
	28,7%
OP und Bestrahlung	3
	0,3%
OP und systemische Therapie	3
	0,3%
Bestrahlung und systemische Therapie	137
	11,6%
OP, Bestrahlung und systemische Therapie	5
	0,4%
<b>Gesamt</b>	<b>1181</b>
	<b>100%</b>



# 3. Linientherapie

Art der Primärtherapie	Gesamt
keine <u>neue</u> Drittlinientherapie dokumentiert <sup>9</sup>	164
	30,3%
nur OP	2
	0,4%
nur Bestrahlung	91
	16,8%
nur systemische Therapie	148
	27,3%
OP und Bestrahlung	3
	0,6%
OP und systemische Therapie	3
	0,6%
Bestrahlung und systemische Therapie	127
	23,4%
OP, Bestrahlung und systemische Therapie	4
	0,7%
<b>Gesamt</b>	<b>542</b>
	<b>100%</b>





**Vielen Dank!**

© G. Leschber