

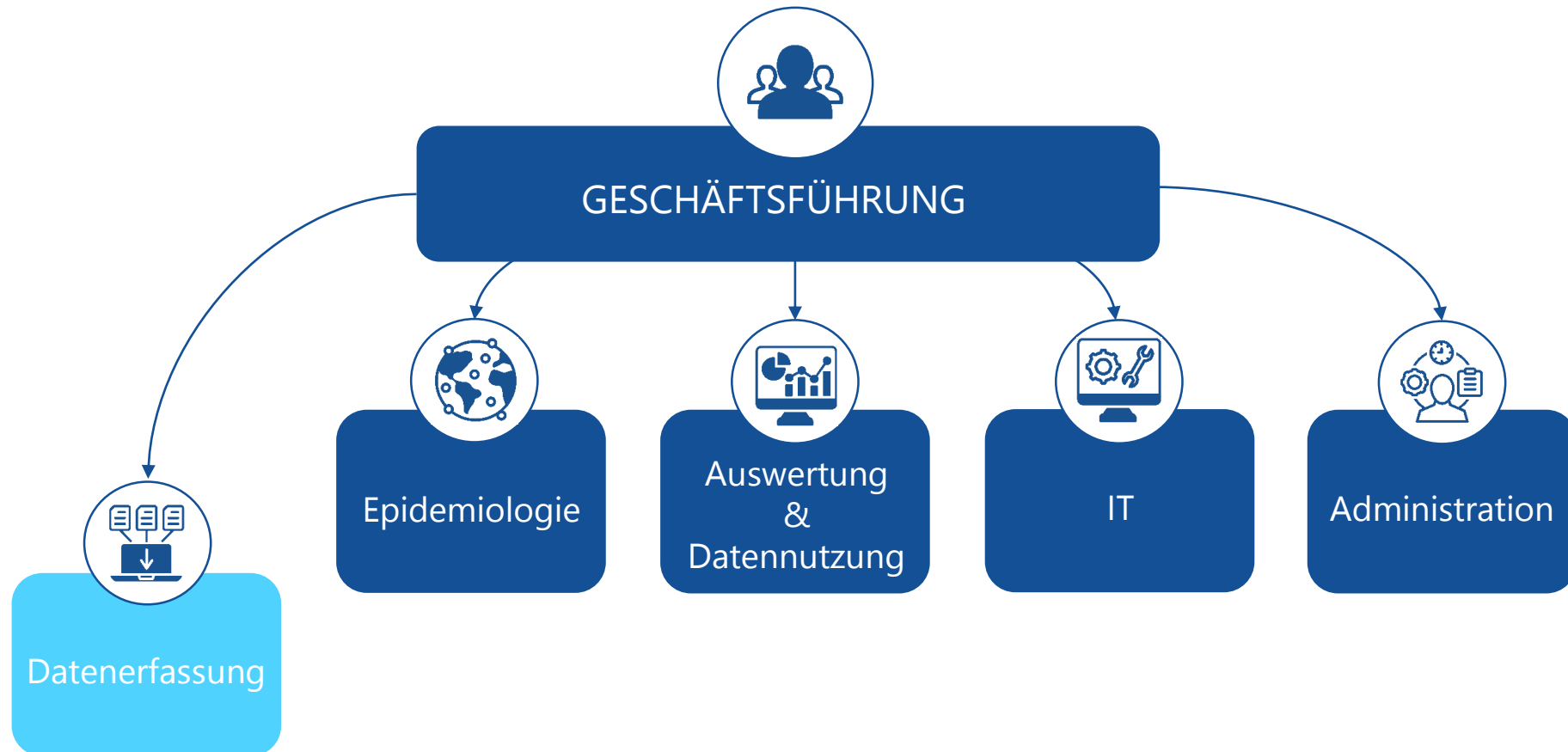
# Datenerfassung im KKRBB – Wo stehen wir heute?

Daniela Schlichting, KKRBB Fachbereich Datenerfassung

Qualitätskonferenz des KKRBB –  
Fortschritt begleiten mit Krebsregisterdaten

09.10.2024





Meldewege

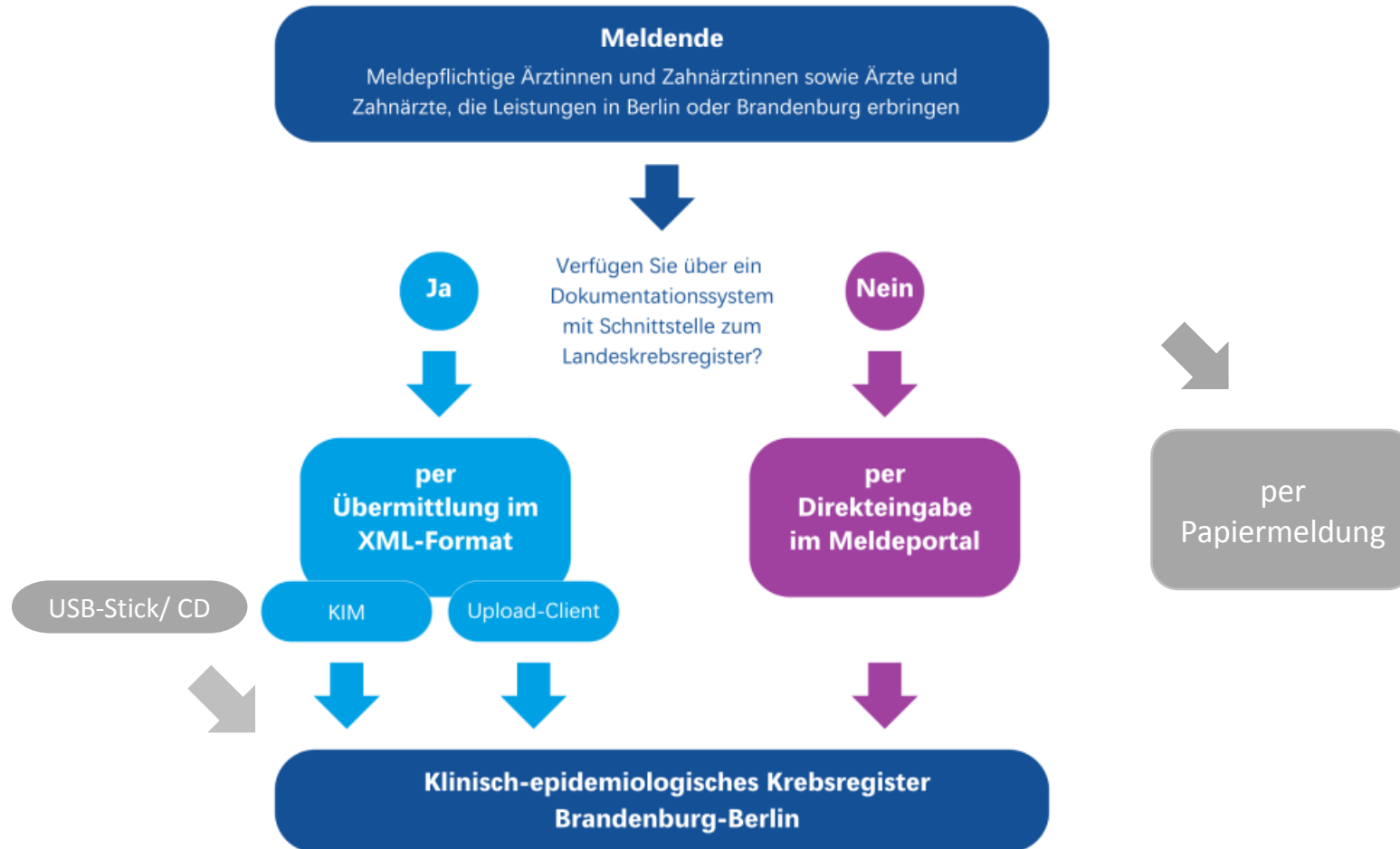
Meldeanlässe

Herkunft der Meldungen

Vollständigkeit und Qualität

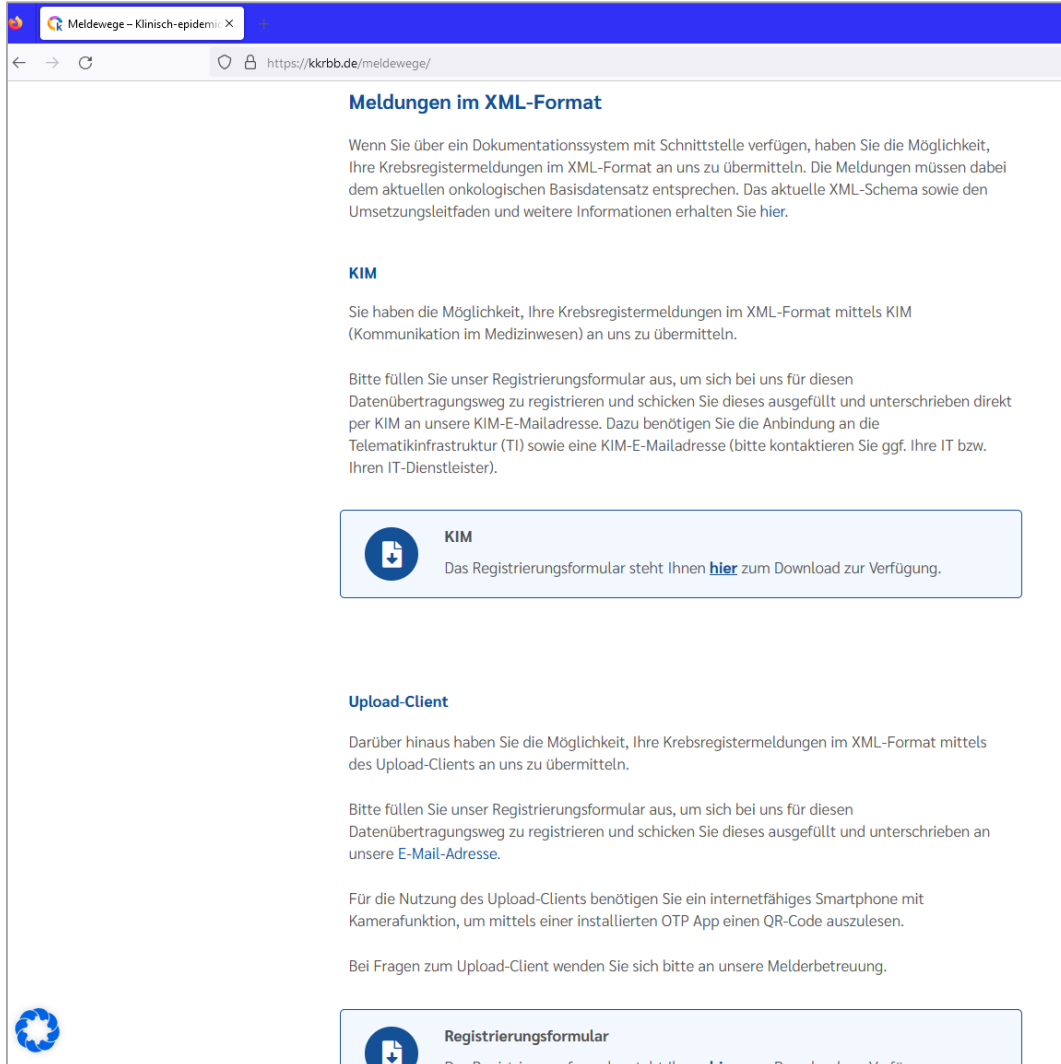
Weitere Informationen und Hinweise





# Wie muss man sich für die digitalen Meldewege registrieren?

[www.kkrbb.de](https://www.kkrbb.de) >> Meldende >> Meldewege



The screenshot shows a web browser window with the URL <https://kkrbb.de/meldewege/>. The page title is "Meldungen im XML-Format". The content includes:

- Meldungen im XML-Format**: Text explaining that users can submit cancer registry reports in XML format if they have a documentation system with an interface. It mentions that reports must comply with the current oncological basic data set and provides links for the implementation guide and further information.
- KIM**: Text stating that users can submit reports in XML format via KIM (Communication in Medicine) to the registry. It requests the completion of a registration form and submission to the KIM-E-Mail address, along with details about the required telemedicine infrastructure (TI) and IT service provider.
- Upload-Client**: Text explaining that users can also submit reports in XML format using an upload client. It requests the completion of a registration form and submission to the registry's email address. It also notes that a smartphone with internet access and a camera is required for the upload client to scan a QR code.
- Registrierungsformular**: A button with a download icon and the text "Das Registrierungsformular steht Ihnen [hier](#) zum Download zur Verfügung."

## Warum ist eine Registrierung notwendig?

- Gewährleistung der Datensicherheit
- Administration der Zugänge für den Upload-Client und das Meldeportal

## Sie haben Fragen zur Registrierung?

### Melderbetreuung

Telefon: 0355 49493 166

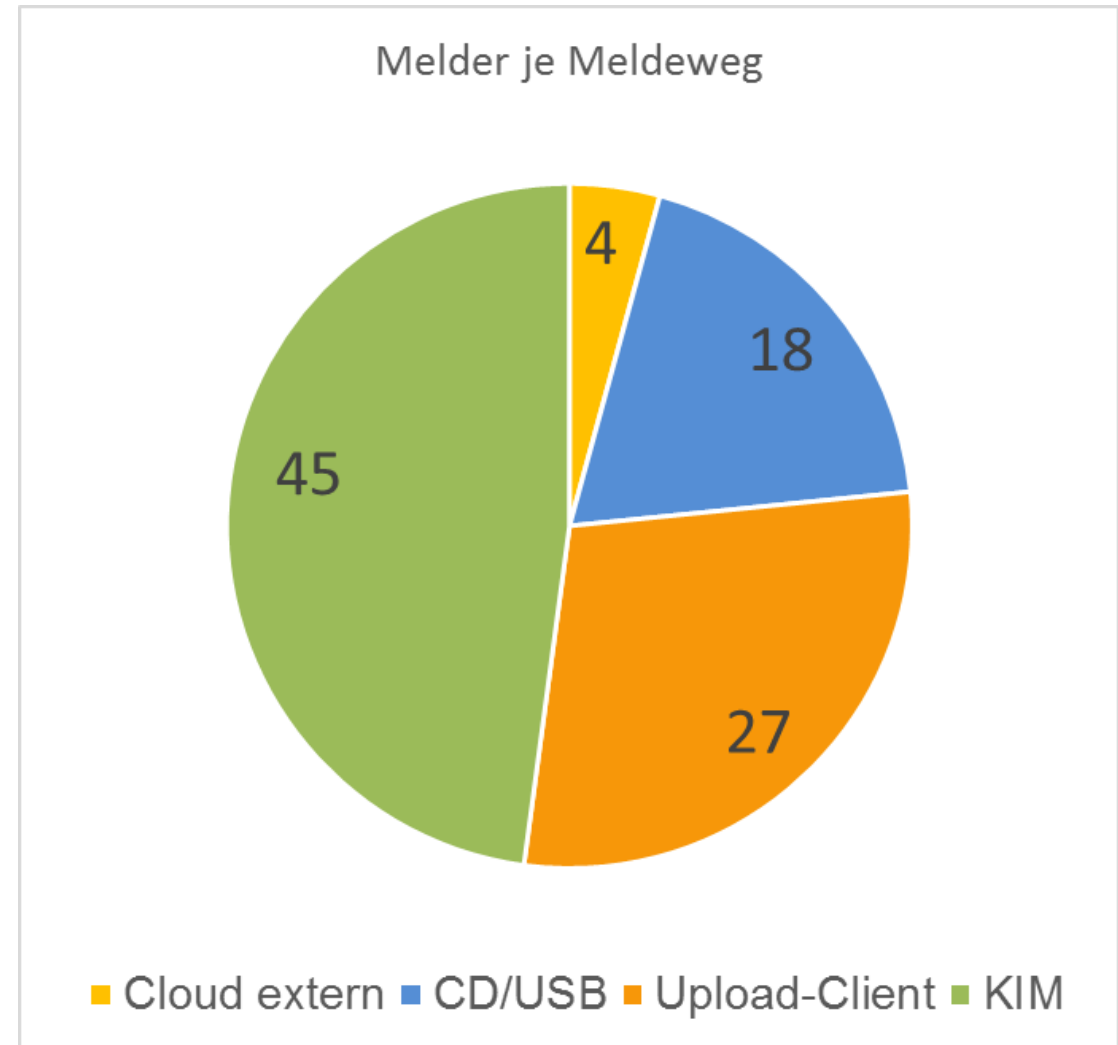
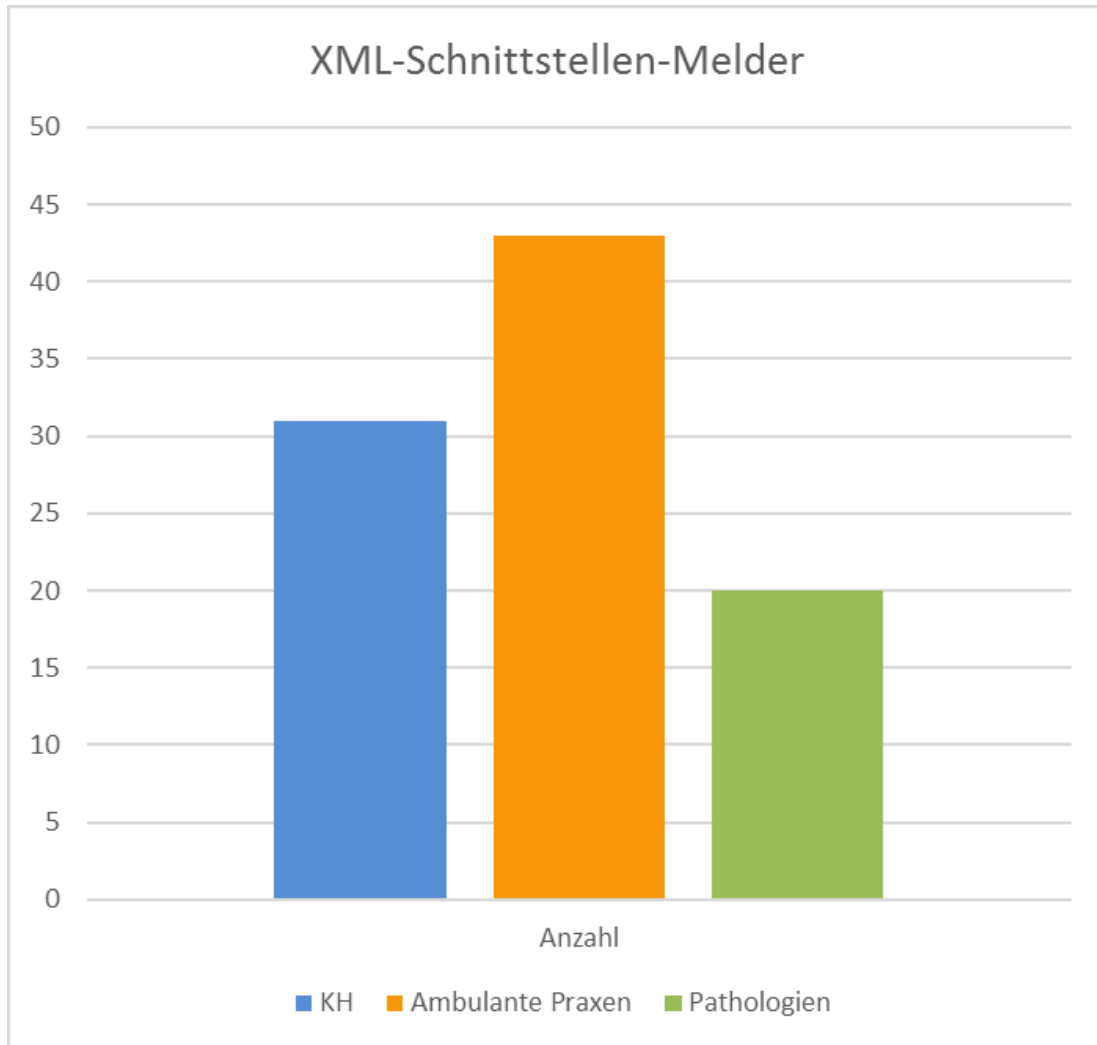
E-Mail: [melderbetreuung@kkrbb.de](mailto:melderbetreuung@kkrbb.de)

### Sprechzeiten

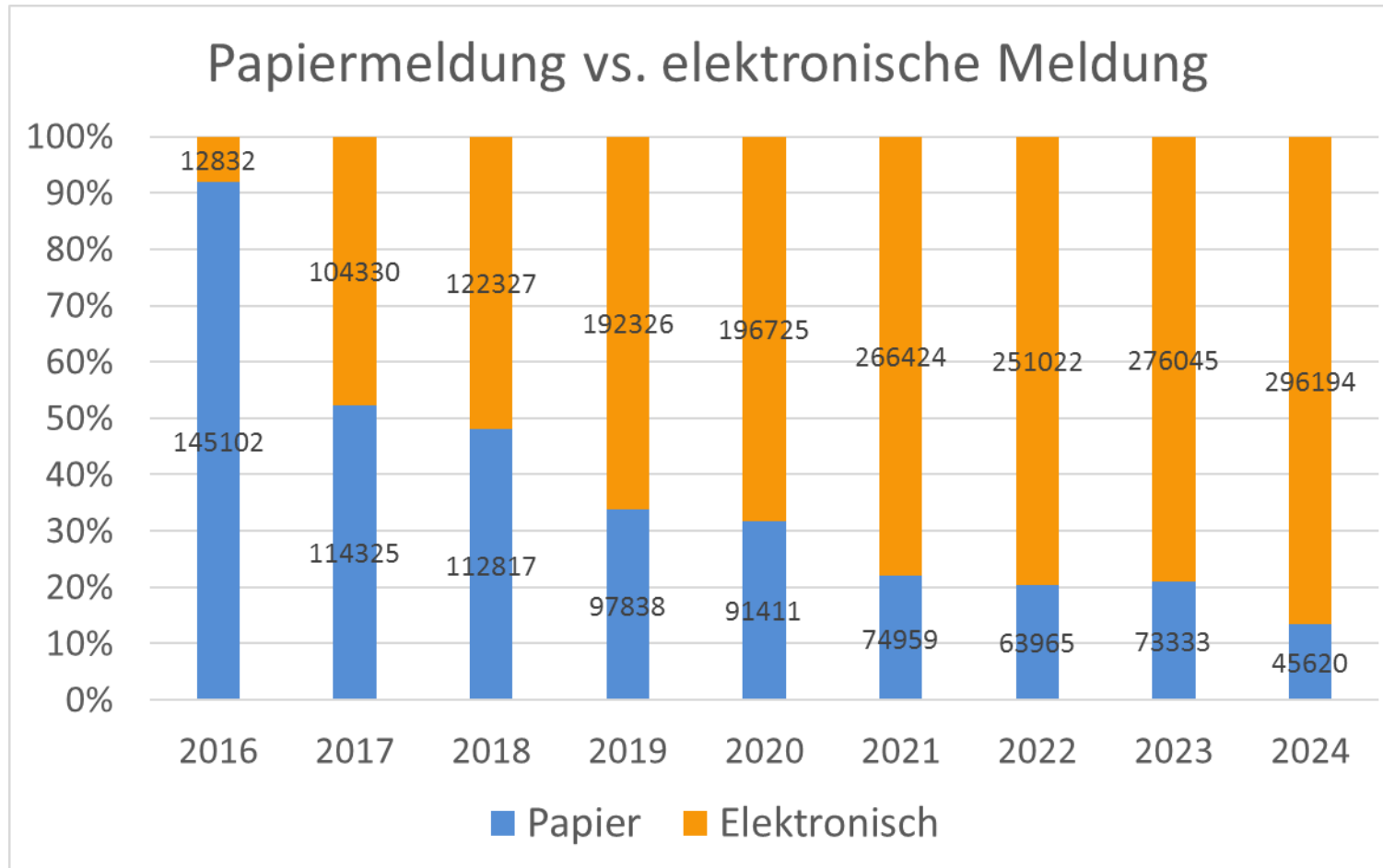
Mo - Do 09:00 - 15:00 Uhr

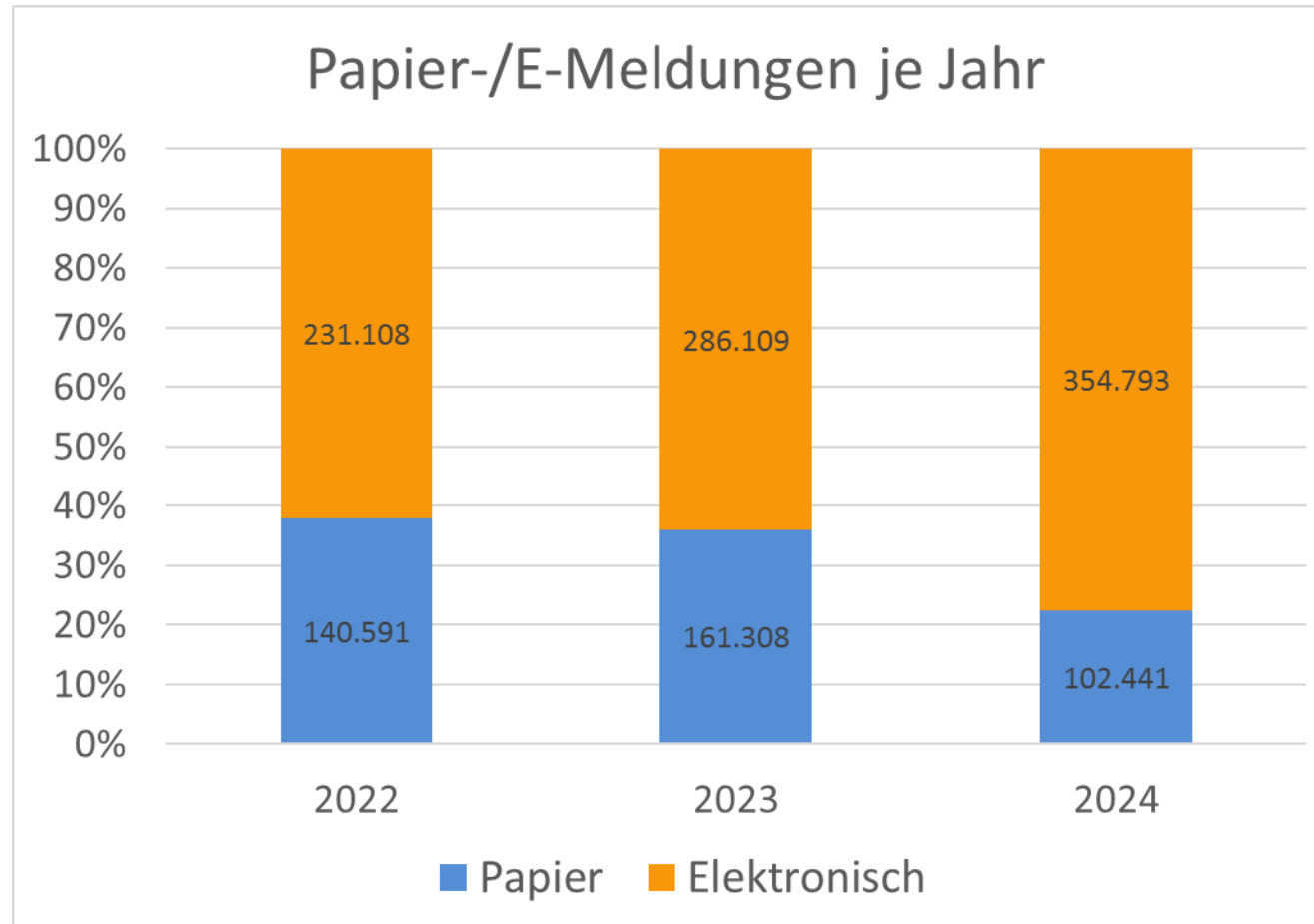
Fr 09:00 - 14:00 Uhr

# Nutzung der digitalen Meldewege



Stand: September 2024







# Meldeverzug – Abstand zwischen Ereignisdatum und Meldedatum in Wochen



	Alle Meldungen mit Diagnose ≥ 01.07.2016, (2022-2024)			Nur Meldungen > 8 Wo
	MEDIAN	Ø	% > 8 Wo	MEDIAN
Diagnose (>01.07.2016)	3	8	27%	18
OP	2	6	20%	17
Systemtherapie - Beginn	2	6	21%	15
Systemtherapie - Ende	3	7	24%	16
Strahlentherapie - Beginn	3	6	26%	17
Strahlentherapie - Ende	2	6	24%	16
Sterbedatum	3	5	15%	15

Meldewege

Meldeanlässe

Herkunft der Meldungen

Vollständigkeit und Qualität

Weitere Informationen und Hinweise



# Welche Meldeanlässe gibt es?

Diagnose einer Tumorerkrankung nach hinreichender klinischer Sicherung

Histologische, zytolog., labortechn. oder autopt. Sicherung der Diagnose

Durchführung einer Operation

Beginn einer therapeutischen Maßnahme

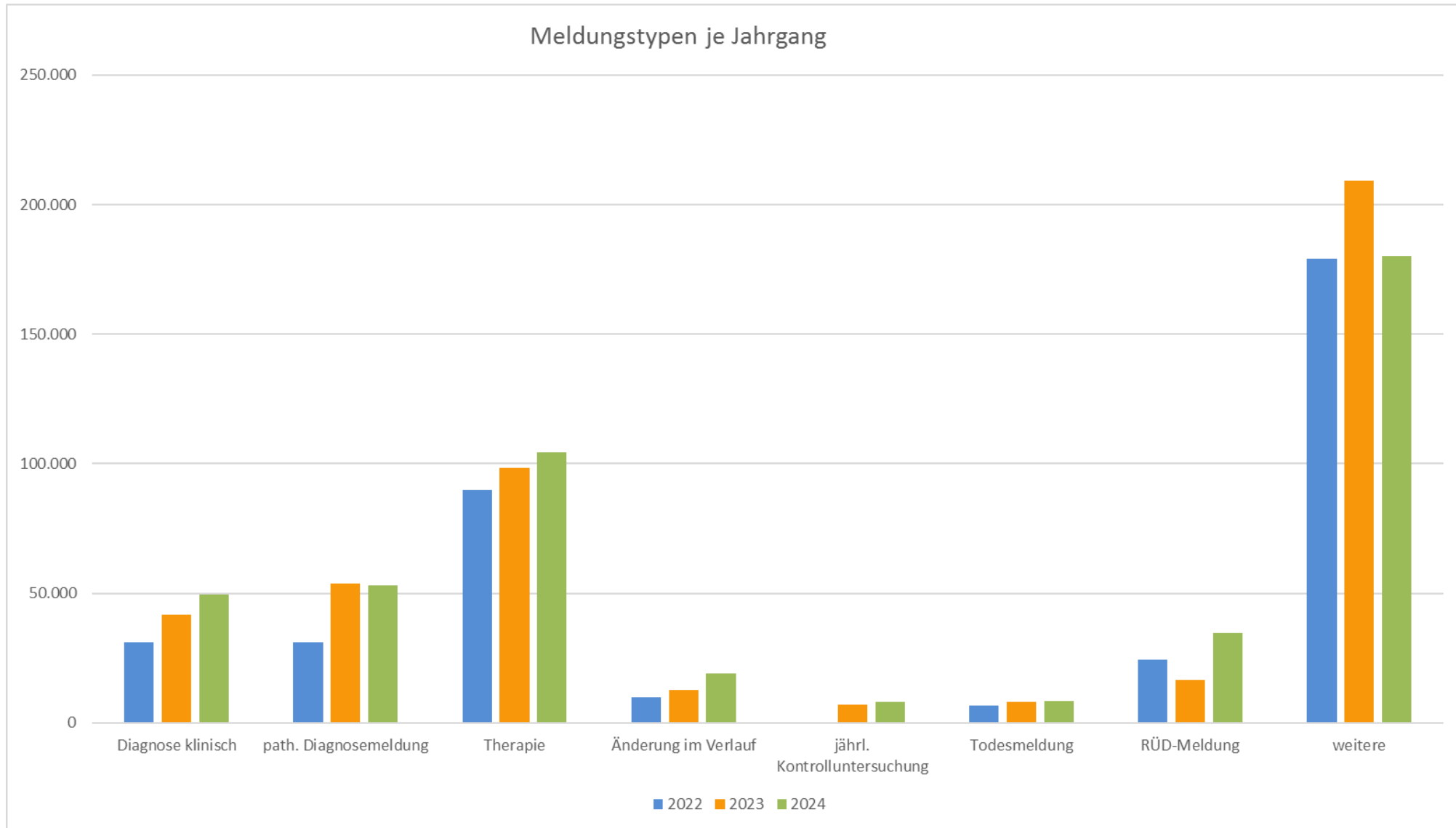
Abschluss einer therapeutischen Maßnahme

Änderungen im Verlauf einer Tumorerkrankung

Kalenderjährliche Kontrolluntersuchung

Tod der betroffenen Person

# Anzahl der Meldungen je Anlass



Meldewege

Meldeanlässe

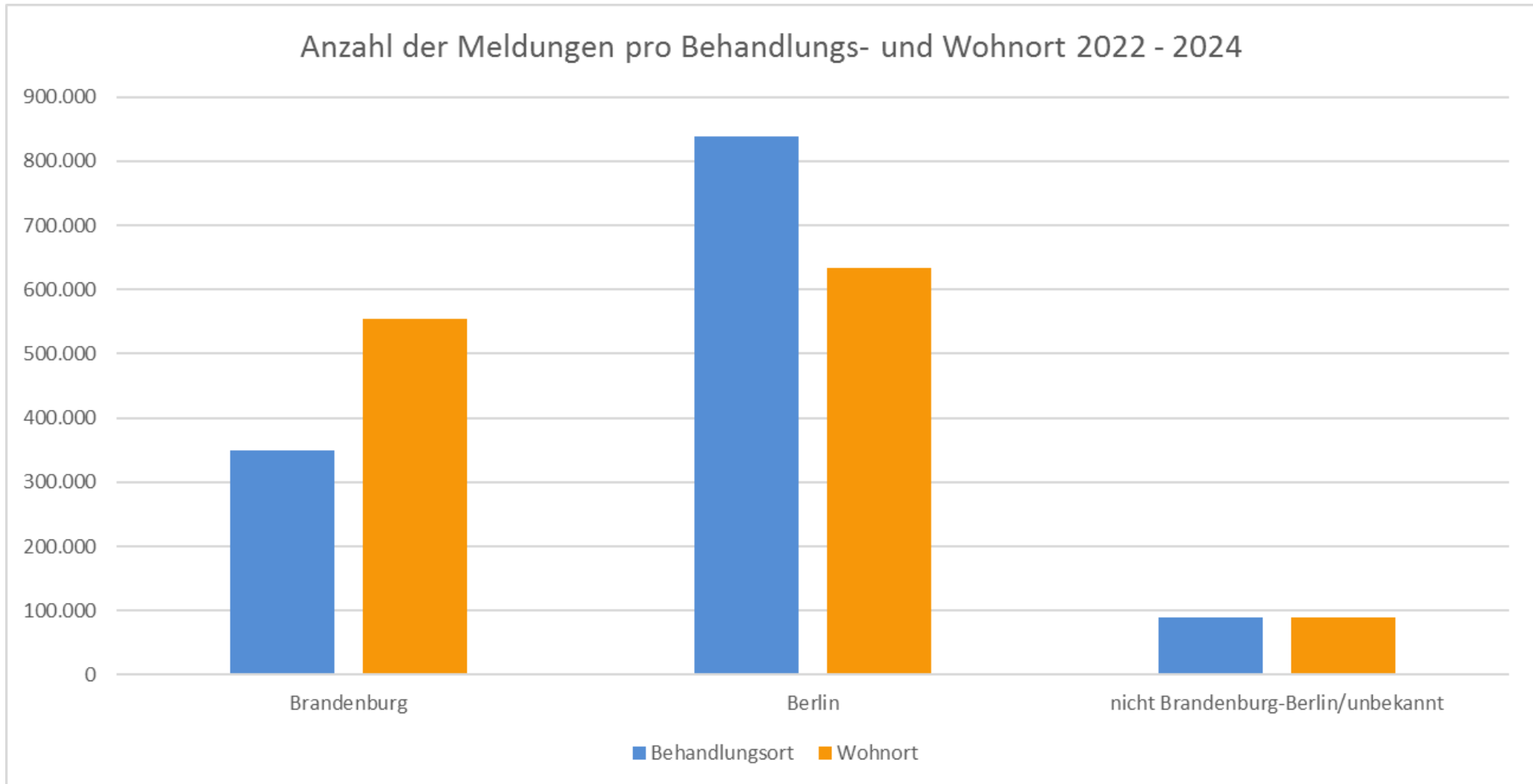
Herkunft der Meldungen

Vollständigkeit und Qualität

Weitere Informationen und Hinweise



# Meldungen nach Behandlungsort und Wohnort



Meldewege

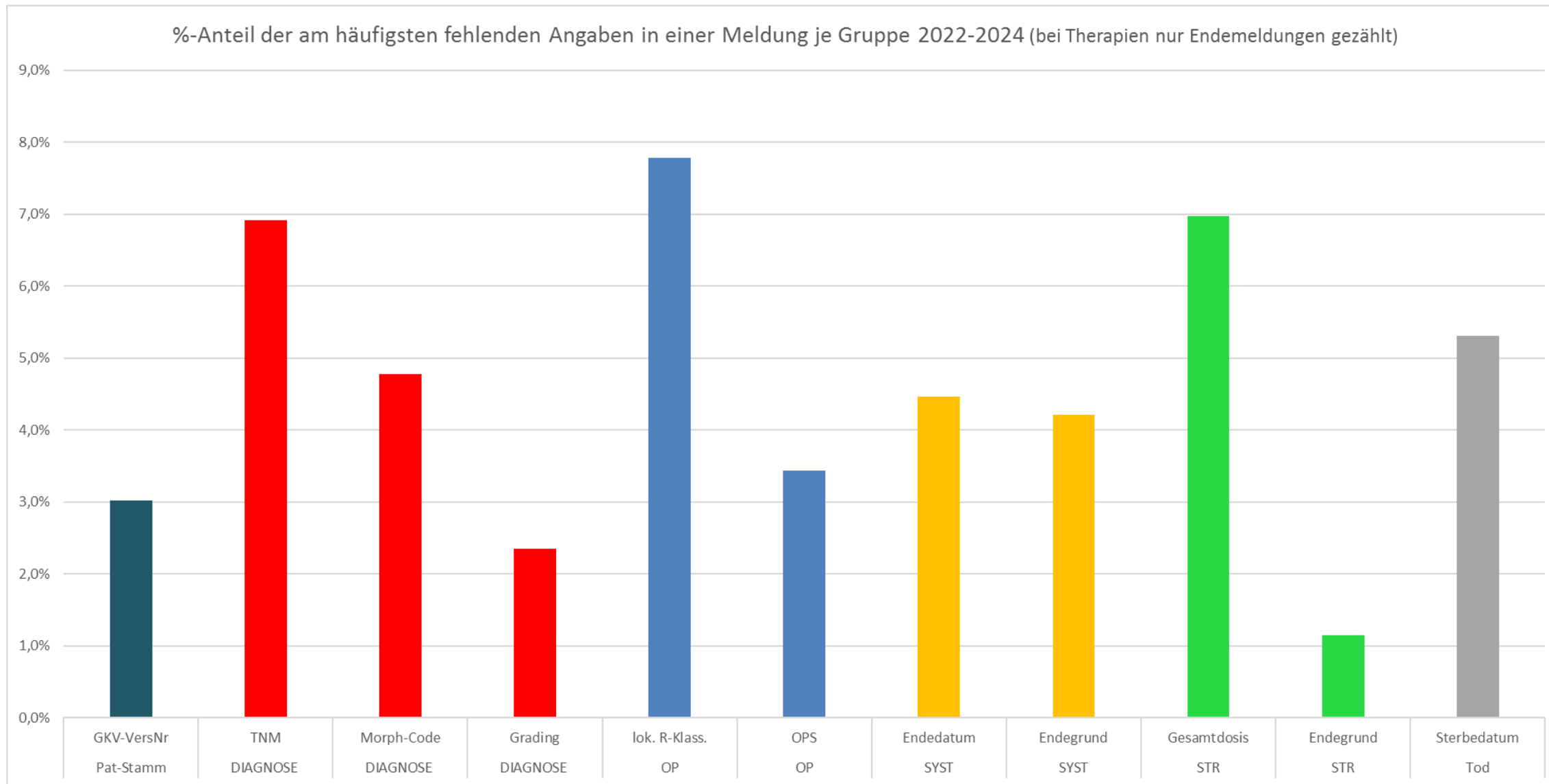
Meldeanlässe

Herkunft der Meldungen

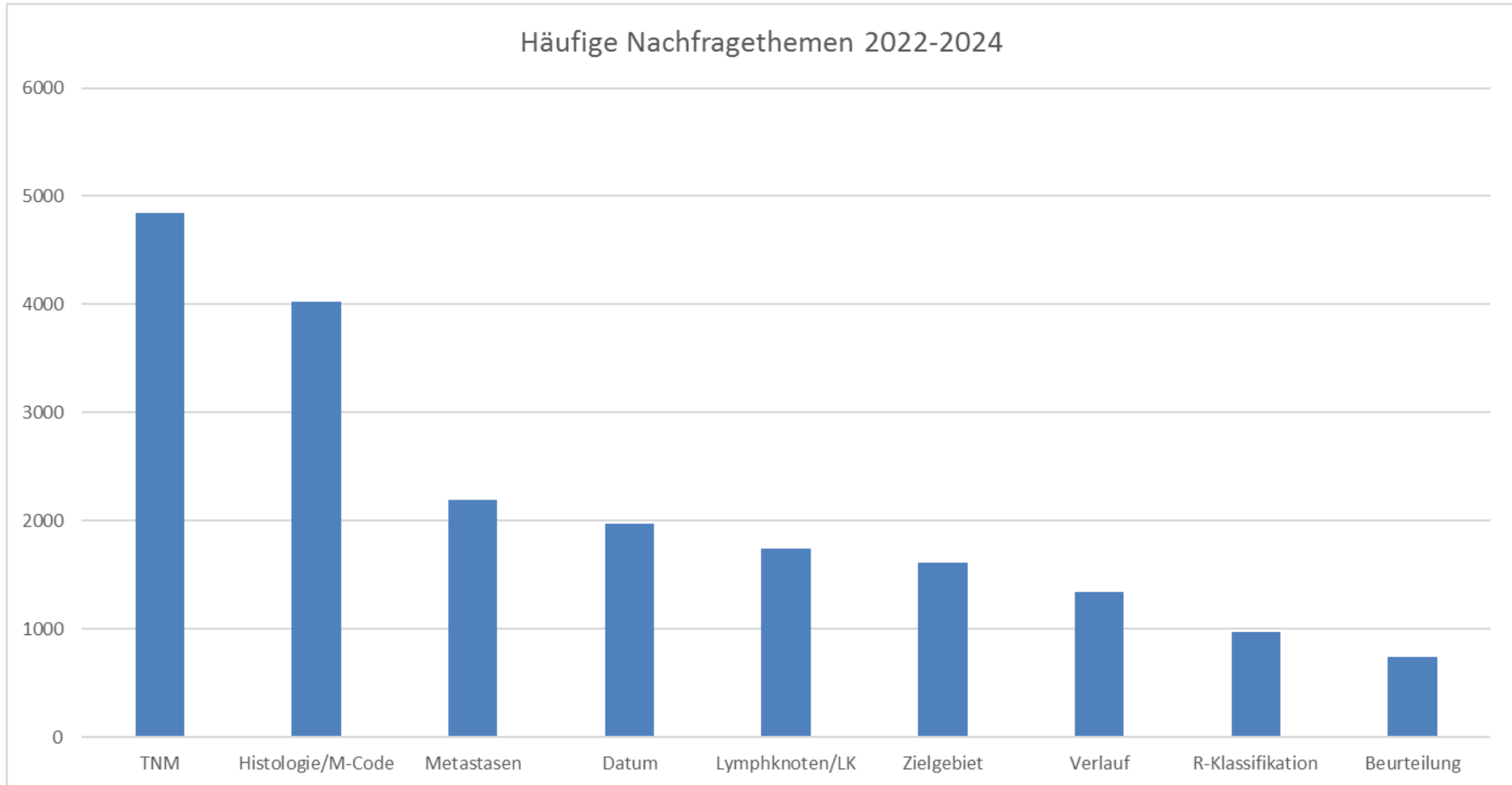
Vollständigkeit und Qualität

Weitere Informationen und Hinweise









## Wie können Rückfragen reduziert werden?

- Vollständige Dokumentation der Basisdatensatz- und Modul-Angaben, die zum jeweiligen Meldeanlass gehören
- Übliche Benennung von Klassifikationen und Ausprägungen bei „sonstige Klassifikation“
- Anmerkungsfeld nutzen, wenn Probleme bei der Dokumentation auftreten, wie z.B. Unsicherheit bezüglich korrekter Verschlüsselung, Grund für fehlende oder inplausibel wirkende Angaben
  
- Meldefrist ausnutzen, um möglichst vollständige Meldungen auszuleiten
- Selbständige **Kontrolle der Exportdatei auf Fehler**

## Wie kann die Zahl fehlender Meldungen reduziert werden?

- Jede selbst erbrachte (meldepflichtige) Leistung melden
- Erfolgt die definitive Therapie im Rahmen der Diagnose wird oft nur die Diagnose gemeldet → Es fehlen dann die OP-Daten (endständiger OPS, R-Klassifikation, Komplikationen) → Bitte diese Angaben melden
- Bei Hormontherapien bitte jede Therapie melden
- Bei Umstellung:
  - Ende-Datum und Ende-Grund für die abgeschlossene Therapie
  - Beginn-Datum und Substanz der neuen Therapie melden

Meldewege

Meldeanlässe

Herkunft der Meldungen

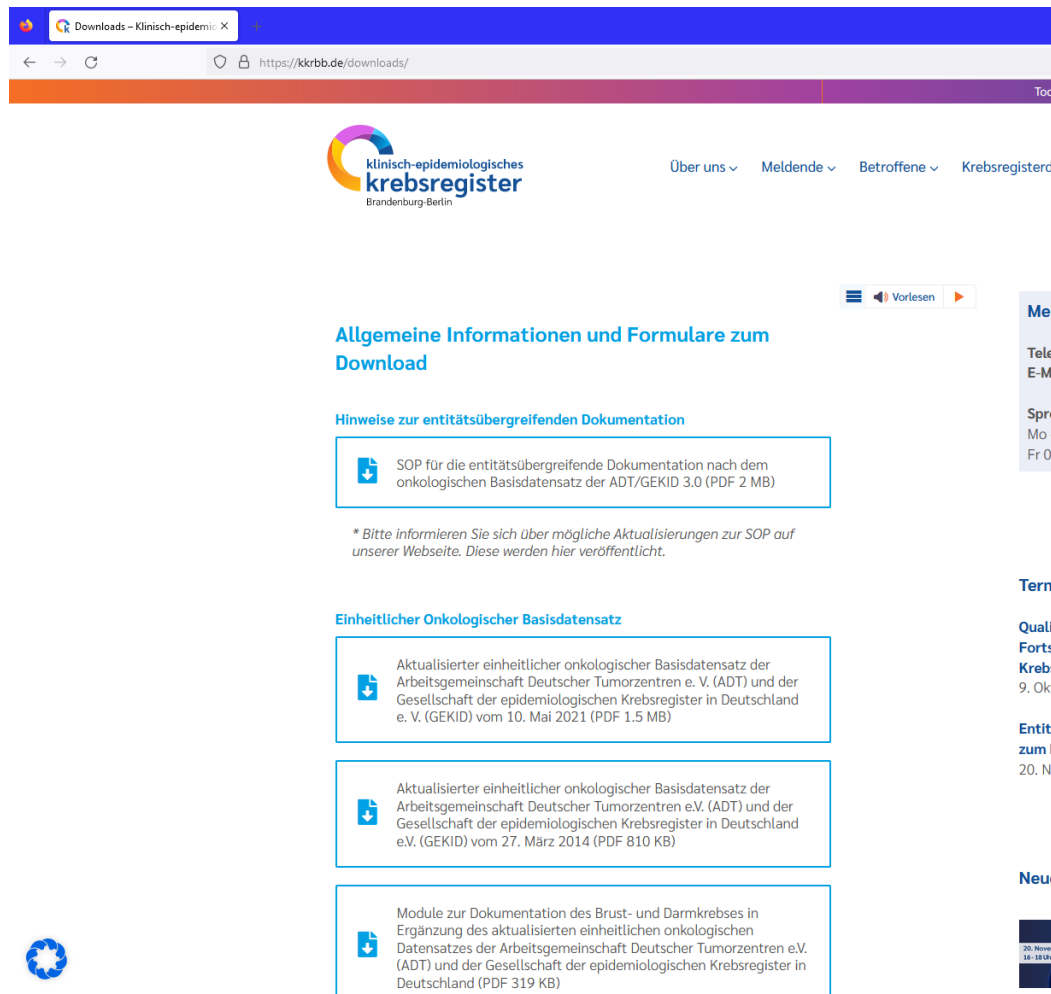
Vollständigkeit und Qualität

Weitere Informationen und Hinweise



# Unser Service und Informationsangebot

[www.kkrbb.de](http://www.kkrbb.de) >> Service >> Downloads



Dokument: SOP\_Dokumentation\_Juni2024\_extern (26.06.2024)



## SOP Datendokumentation Basis

### SOP für die entitätsübergreifende Dokumentation nach dem onkologischen Basisdatensatz der ADT/GEKID 3.0

#### Hinweis für externe Nutzer dieser SOP:

Diese SOP wurde für die Mitarbeiter des KKRBB und für die Dokumentation mit dem System GTDS erstellt. Eine Anpassung für externe Nutzer erfolgte nur dahingehend, dass KKRBB-spezifische Besonderheiten/Ansprechpartner herausgenommen wurden.

#### Änderungen:

**1. Änderung/Ergänzung/Aktualisierung: Juni 2024**

#### Inhaltsverzeichnis

1. Allgemeine Informationen.....	3
2. Meldepflichtige Erkrankungen .....	3
3. Dokumentation einer Diagnose.....	4
3.1 Verdachtsdiagnosen .....	4
3.2 Erfassung verschiedener Tumore – getrennt oder zusammen? .....	4
3.3 Sonderfall CUP.....	6
3.4 Zu erfassende Merkmale in der Diagnosemaske .....	7
4. Dokumentation einer Histologie .....	10
5. Dokumentation von Klassifikationen.....	13

Confluence Willkommen auf der Confluence-Instanz der Plattform 9 65c Spaces Apps Templates + Create

Dokumentationsleitfaden / Meldungsinhalte / Diagnosemeldung

**Diagnosemeldung**

Owned by Autor Plattform65c ...  
Last updated: 13. Sept. 2024 by Doku-Netzwerk • 4 min read

Verantwortlich: Carolina Valtin (BW), Marion Liebig (ST), Cindy Müller (MV)

**Eigenschaften**

Die Diagnose ist der erste wesentliche Schritt in der Dokumentation einer Tumorerkrankung. Mit dieser beginnt die Erkrankung, alle weiteren Meldeanlässe folgen darauf (≥ Diagnosedatum). Für die Meldung einer Diagnose sollte die Krebserkrankung hinreichend gesichert und die Ausbreitungsdiagnostik (Staging) abgeschlossen sein. In begründeten Ausnahmefällen (bspw. Ablehnung durch Patient:in, vorzeitiges Versterben etc.) kann eine weniger vollständige Diagnosemeldung übermittelt werden.

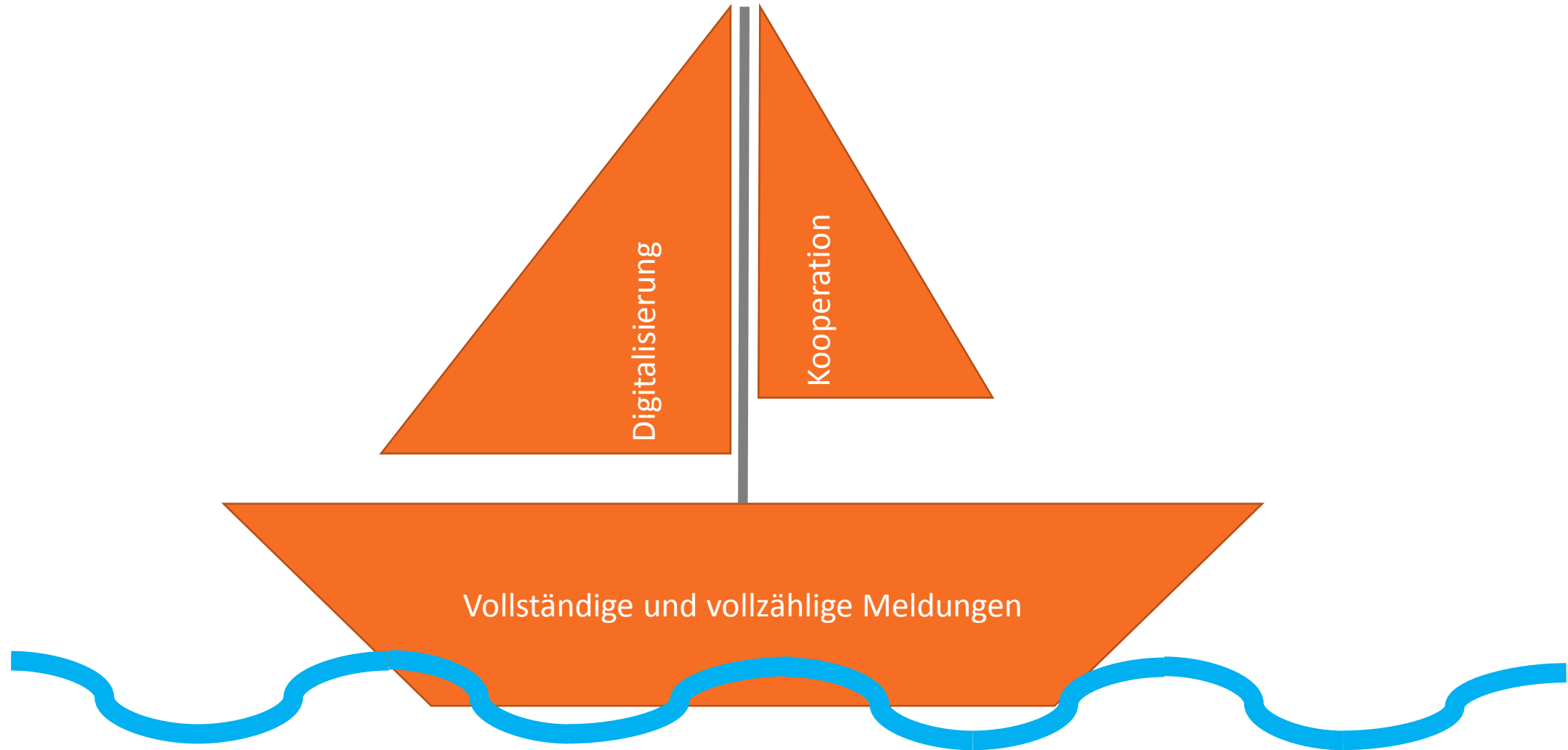
Reine Verdachtsdiagnosen sind nicht meldepflichtig.

Es sind die zum Diagnosezeitpunkt aktuellen Klassifikationen (ICD, ICD-O, TNM, etc.) zu verwenden.

Wer eine Patientin/einen Patienten nur weiterbehandelt, ohne die Diagnose selbst gestellt zu haben, ist nur zur Meldung der selbst erbrachten Weiterbehandlung (z.B. OP, medikamentöse Therapie, Verlaufskontrollen) verpflichtet, aber nicht zur Diagnosemeldung.

**Merkmale und Ausprägungen**

ID (oBDS)	Merkmal	Ausprägungen	Beschreibung
5.1	Primärtumor Tumordiagnose ICD Code	Alphanumerischer Code	siehe <a href="#">Tumorzuordnung</a>
5.2	Primärtumor Tumordiagnose ICD-Version	Alphanumerischer Code	Angabe der zur Kodierung verwendeten ICD-GM Version Hinweis: Es ist die zum Diagnosezeitpunkt aktuelle Version zu verwenden (aktuell: ICD-10, 2. Revision 2019)
5.3	Primärtumor Tumordiagnose Text	Freitext	Bezeichnung der meldepflichtigen Erkrankung
5.4	Primärtumor Topographie ICD-O	Alphanumerischer Code	Angabe der Topographie (= Lokalisation) einer Erkrankung nach der aktuellen ICD-O Version
5.5	Primärtumor Topographie ICD-O-Version	Alphanumerischer Code	Angabe der zur Kodierung verwendeten ICD-O Version Hinweis: Es ist die zum Diagnosezeitpunkt aktuelle Version zu verwenden (aktuell: ICD-O-3, 2. Revision 2019)
5.6	Primärtumor Diagnosedatum	TT.MM.JJJJ	siehe <a href="#">Tumorzuordnung</a>



# Vielen Dank

- ✓ An alle unsere Melder:innen und deren Personal, das mit den Meldungen beauftragt ist
- ✓ An die Mitarbeiter:innen des Fachbereichs Datenerfassung im KKRBB
  
- ✓ An Frau Dr. Niepmann und Frau Dr. Herzog für die Unterstützung bei der Vorbereitung dieses Vortrags



**Vielen Dank für Ihre  
Aufmerksamkeit!**

